



ACTE DE DEPOT AU RANG DES MINUTES

L'an deux mille vingt-six, le vingt et unième jour du mois d'avril, devant Nous, Maître Jocelyne NTIBANGANA, Notaire à Bujumbura, 31, Boulevard de l'Uprona, ont comparu :

Aude TOYI, Administrateur Directeur Général

et

Bernard KINYATA, Directeur de l'Administration et des Finances

En présence de Monsieur Révérien NDUWIMANA et Madame Kérène NTIHINDUKA, témoins instrumentaires à ce requis et réunissant les conditions exigées par la loi ; Lesquels comparants Nous ont requis de recevoir au rang des minutes de Notre Office Notarial, pour qu'il en soit délivré tous extraits, grosses et expéditions, l'original d'un acte sous seing privé portant la date du trente un décembre deux mille vingt-cinq comportant dix-huit feuillets dont la teneur peut être ainsi résumée :

**LA BANQUE BURUNDAISE POUR LE COMMERCE ET L'INVESTISSEMENT
« LES ETATS FINANCIERS DE LA BBCI, SM »
PERIODE : 31 décembre 2025**

DEPOSE AU RANG DES MINUTES	
PAR ACTE N° : M/	2352/2026
Fait à BUJUMBURA	
Le	21 AVR. 2026
Numéro du Feuillet	121
	nombre total des Feuilles

Handwritten signatures in blue ink, including a stylized 'J' and a 'B'.

OFFICE NOTARIAL DE BUJUMBURA Acte n° M/2352/2026 deuxième feuillet



Lecture dudit acte faite par Nous, les comparants Nous ont déclaré qu'il renferme bien l'expression de leur volonté. En foi de quoi Nous avons apposé Notre sceau et Notre signature, ainsi que les références du présent acte de dépôt, sur chacun des feuillets de l'acte déposé, puis avons annexé ce dernier au présent acte qui a été signé par Nous, par les comparants et par les témoins et revêtu du sceau de Notre Office.

Dont acte sur deux feuillets.

LES COMPARANTS

Aude TOYI
Administrateur Directeur Général

et

Bernard KINYATA
Directeur de l'Administration et des Finances



LES TEMOINS

Mr. Révérien NDUJWIMANA

Mme Kérène NTIHINDUKA

DEPOSE AU RANG DES MINUTES
PAR ACTE N° : M/2352/2026
Fait à BUJUMBURA
Le... 21 AVR. 2026
Numéro du Feuillet [signature] nombre total des Feuilles

Maître Jocelyne NTIBANGANA
NOTAIRE A BUJUMBURA



NOM DE L'ETABLISSEMENT DE CREDIT: BBCI


DOCUMENT: BILAN

RUBRIQUE: ACTIF

PERIODE : 31/12/2025



Intitulés	Numéro de référence de la note explicative	Montants en milliers de BIF	
		31/12/2025	31/12/2024
Classe 1 : Comptes de trésorerie et d'opérations avec les banques et assimilées		87 081 233	54 687 345
10 - Valeurs en caisse	Note 18.1	5 046 005	4 330 602
11 - Banque de la République du Burundi	Note 18.2	50 868 842	31 203 342
13 - Comptes ordinaires des banques et assimilés	Note 19	26 285 519	11 513 516
14 - Valeurs données en pension, prêts et autres comptes débiteurs	Note 22	4 880 867	7 639 885
Classe 2 : Comptes d'opérations avec la clientèle		147 184 996	110 266 998
20 - Comptes à vue et comptes débiteurs de la clientèle	Note 24.1	74 114 315	41 457 710
21 - Crédits de trésorerie	Note 24.2	15 014 726	10 623 768
22 - Crédits à l'équipement	Note 24.3	39 963 251	38 662 321
23 - Crédits à la consommation	Note 24.4	2 962 857	11 186 075
24 - Crédits immobiliers	Note 24.5	11 609 719	5 990 214
29 - Créances dépréciées nettes des dépréciations (clientèle)	Note 24.7	3 520 129	2 346 911
Classe 3 : Comptes d'instruments financiers et divers		40 939 788	20 037 330
30 - Placements financiers nets des dépréciations	Note 25	37 591 000	16 776 000
32 - Débiteurs divers	Note 26+Note 27.1+Note 27.2	2 626 390	2 975 527
34 - Comptes de régularisation	Note 27.4	637 390	189 129
36 - Valeurs et emplois divers nets	Note 27.5	85 008	96 674
Classe 4 : Comptes de valeurs immobilisées nets		26 331 718	27 322 236
40 - Immobilisations incorporelles nettes	Note 31	3 499 517	4 469 118
41 - Immobilisations corporelles nettes	Note 30	14 536 654	12 974 585
42 - Immeubles de placement nets	Note 29	8 145 546	9 778 532
46 - Titres de participation, de filiales et emplois assimilés nets	Note 28	150 000	100 000
TOTAL ACTIF		301 537 735	212 313 909



DEPOSE AU RANG DES MINUTES
 PAR ACTE N° : M/ 2352186
 Fait à BUJUMBURA
 Le... 21 AVR. 2026
 Numéro du Feuille 32 nombre total des Feuilles

Bernard KINYATA
 Directeur de l'Administration et des Finances



Aude TOYI
 Administrateur Directeur Général

NOM DE L'ETABLISSEMENT DE CREDIT: BBCI


DOCUMENT: BILAN

RUBRIQUE: PASSIF

PERIODE : 31/12/2025



Intitulés	Numéro de référence de la note explicative	Montants en milliers de BIF	
		31/12/2025	31/12/2024
Classe 1 : Comptes de trésorerie et d'opérations avec les banques et assimilés		20 784 597	17 050 690
11 - Banque de la République du Burundi	Note 33	0	7 080 000
13 - Comptes ordinaires des banques et assimilés	Note 34.1	4 147 283	4 203 088
15 - Valeurs données en pension, emprunts et autres comptes créditeurs	Note 34.2	16 637 315	5 767 602
Classe 2 : Comptes d'opérations avec la clientèle		220 737 027	141 561 053
20 - Comptes à vue et comptes créditeurs de la clientèle	Note 37.1	217 977 243	139 923 718
27 - Autres opérations avec la clientèle			
28 - Valeurs à payer (clientèle)	Note 37.2	2 759 784	1 637 335
Classe 3 : Comptes d'instruments financiers et divers		4 905 553	1 657 451
30 - Placements financiers			
31 - Dettes représentées par un titre			
33 - Crédoeurs divers	Note 40.1	4 905 553	1 657 451
34 - Comptes de régularisation	Note 40.2	0	0
Classe 5 : Comptes de provisions pour risques et charges et de capitaux propres et assimilés		55 110 558	52 044 714
50 - Provisions pour risque de crédit inscrites au passif	Note 41.1	1 509 729	1 567 287
51- Provisions pour risques et charges (hors risque de crédit)	Note 41.2	521 600	763 131
53 - Subventions, fonds publics affectés et fonds spéciaux de garantie (Agiors réservés-Ecarts de réévaluation- corrections erreurs ex antérieurs, fonds spéciaux...)	Note 42	8 795 346	11 715 020
56 - Gains ou pertes latents ou différés	Note 43.4	0	0
57 - Primes liées au capital, réserves	Note 43.1+Note 43.2+Note 46.1+Note 46.2	4 900 292	3 040 656
58 - Capital	Note 43.3	33 073 944	33 073 944
59 - Résultat Net de la période (avec signe négatif en cas de perte)	Note 46.4	6 284 607	9 406 860
59.1 - Report nouveau (avec signe négatif en cas de perte)	Note 46.3	25 040	-7 522 183
59.2- Bénéfice ou perte en instance d'approbation	Note 46.5	0	0
TOTAL PASSIF		301 537 735	212 313 909



DEPOSE AU RANG DES MINUTES
 PAR ACTE N° : M. 2354186
 Fait à BUJUMBURA
 Le... 21 AVR. 2026
 Numéro du Feuillelet nombre total des Feuilletes

Bernard KINYATA
 Directeur de l'administration et des Finances


Aude TOYI
 Administrateur Directeur Général




BANQUE BURUNDAISE POUR LE COMMERCE ET L'INVESTISSEMENT S.M		NOTES JUSTIFICATIVES DU BILAN	
PERIODE : 31/12/2025		31/12/2025	
18 Caisse, Banque Centrale			
- Valeurs en caisse	18.1	5 046 005	4 330 602
- Banque de la République du Burundi	18.2	50 868 842	31 203 342
		55 914 847	35 533 945
Valeurs en caisse			
- Billets et monnaies Burundais	18.1.1	3 936 782	2 828 058
- Billets et monnaies étrangers	18.1.2	1 109 223	1 502 544
		5 046 005	4 330 602
Banque de la République du Burundi			
- Compte ordinaire en BIF	18.2.1	44 362 014	17 647 485
- Comptes ordinaires en devises	18.2.2	6 506 827	13 555 857
		50 868 842	31 203 342
19 Autres actifs financiers			
- Comptes ordinaires auprès des correspondants locaux	19.1	0	0
- Dépôts et comptes à terme auprès des correspondants étrangers	19.2	5 957 394	
- Comptes ordinaires auprès des correspondants étrangers	19.3	20 328 126	11 513 516
		26 285 519	11 513 516
20 Instruments dérivés de couverture			
La BBCI n'a acquis aucun instrument dérivé de couverture		0	0
21 Actifs financiers disponibles à la vente		0	0
Aucune valeur de cette catégorie n'a été acquise par la BBCI		0	0
22 Prêts et créances sur banques et assimilées			
- Prêts de trésorerie à terme (Prêt Banques)	22.1	0	0
- Prêts financiers (Créance IMF)	22.2	4 880 627	7 616 857
- Autres comptes "collaterals" (solde débiteur IMF)	22.3	239	23 028
- Intérêts courus à recevoir	22.4	0	0
		4 880 867	7 639 885
23 Créances dépréciées. Dépréciations (banques et assimilées)			
- créances dépréciées	23.1	0	0
- Dépréciation ds créances	23.2	0	0
		0	0
24 Prêts et créances sur la clientèle			
- Comptes à vue et comptes débiteurs de la clientèle	24.1	74 114 315	41 457 710
- Crédits de trésorerie (Avance marché-Escomptes factures,...)	24.2	15 014 726	10 623 768
- Crédits à l'équipement	24.3	39 963 251	38 662 321
- Crédits à la consommation (A surveiller)	24.4	2 962 857	11 186 075
- Crédits immobiliers	24.5	11 609 719	5 990 214
- Valeurs à recevoir (clientèle)	24.6	0	0
- Créances dépréciées. Dépréciations (clientèle)	24.7	3 520 129	2 346 911
		147 184 996	110 266 998
Comptes à vue et comptes débiteurs de la clientèle			
- Comptes à vue	24.1.1	74 114 315	41 457 710
- Autres comptes à vue de la clientèle	24.1.2		
		74 114 315	41 457 710
Crédits de trésorerie			
- Autres crédits de trésorerie	24.2.1	15 014 726	10 623 768
Crédits à l'équipement			
- Crédits à l'équipement aux entreprises	24.3.1	34 881 659	33 619 136
- Crédits à l'équipement aux collectivités locales	24.3.2		
- Autres crédits à l'équipement (Scolaires- Emergents, Salariés,...)	24.3.3	5 081 593	5 043 184
- Intérêts courus à recevoir	24.3.4		
		39 963 251	38 662 321
Crédits à la consommation			
- Crédits à la consommation affectés	24.4.1		
- Crédits à la consommation non affectés (A surveiller)	24.4.2	2 962 857	11 186 075
- Intérêts courus à recevoir	24.4.3		0
		2 962 857	11 186 075
Crédits immobiliers			
- Crédits à l'habitat	24.5.1	11 609 719	5 990 214
- Crédits immobiliers aux promoteurs	24.5.2		0
- Intérêts courus à recevoir	24.5.3		0
		11 609 719	5 990 214
Valeurs à recevoir (clientèle)			




Bernard KINYATA
Directeur de l'Administration et des Finances



Aude TOYI
Administrateur Directeur Général



		31/12/2025	31/12/2024
- Valeurs à l'encaissement	24.6.1	0	0
- Valeurs impayées à recevoir ou à imputer	24.6.2	0	0
Créances dépréciées. Dépréciations (clientèle)			
- Créances dépréciées	24.7.1	20 632 023	19 264 276
- Dépréciations créances	24.7.2	17 111 894	16 917 368
- Moins-values sur crédits hors marché (prêts au personnel)	24.7.3		0
		3 520 129	2 346 911
25 Actifs financiers détenus jusqu'à l'échéance			
- Bons du Trésor détenus	25.1	32 710 000	16 776 000
- Intérêts versés d'avance sur bons du Trésor	25.2		0
- Obligations du Trésor détenues (valeurs nominales)	25.3	4 881 000	0
- Primes de remboursement d'obligations	25.5	0	0
- Intérêts courus sur obligations du Trésor	25.6	0	0
		37 591 000	16 776 000
26 Actifs d'impôts courants et différés			
- Impôt courant (actif)	26.1	719 411	675 360
- Impôt différé actif	26.2		0
- Impôt courant (passif imputable)	26.3		0
		719 411	675 360
27 Comptes de régularisation et actifs divers			
- Dépôts de garanties divers	27.1	102 553	102 553
- Débiteurs divers	27.2	1 804 426	2 197 614
- Subvention à recevoir sous forme de crédit d'impôt	27.3	0	0
- Comptes de régularisation	27.4	637 390	189 129
- Valeurs et emplois divers	27.5	85 008	96 674
		2 629 377	2 585 970
Débiteurs divers			
- Sommes diverses dues par le personnel	27.2.1	0	0
- Divers autres débiteurs	27.2.2	1 804 426	2 197 614
		1 804 426	2 197 614
Comptes de régularisation			
- Produits à recevoir et charges constatées d'avance	27.4.1	635 683	96 670
- Comptes de liaison	27.4.2		
- Autres suspens à régulariser	27.4.3	1 707	92 459
- Déséquilibre bilan	27.4.4		
		637 390	189 129
Valeurs et emplois divers			
- Stocks de fournitures de bureau et imprimés	27.5.1	85 008	96 674
- Autres valeurs et emplois divers	27.5.2	0	0
- Immeubles acquis par dation	27.5.3	0	0
- Réduction Valeur Immo Dation	27.5.4	0	0
		85 008	96 674
28 Participation dans les entreprises liées			
- Participations	28.1	150 000	104 500
- Dépréciation titres	28.2		4 500
		150 000	100 000
29 Immeubles de placement			
- Terrains, aménagements et Immeubles de placement	29.1	8 145 546	9 778 532
- Amortissements des immeubles de placement	29.2	0	0
- Dépréciation des immeubles de placement	29.3	0	0
		8 145 546	9 778 532
30 Immobilisations corporelles			
- Immobilisations corporelles d'exploitation	30.1	22 834 937	20 043 796
- Amortissements des immobilisations corporelles	30.2	8 298 283	7 069 210
		14 536 654	12 974 585
31 Immobilisations incorporelles			
- Logiciels informatiques	31.1	4 841 606	5 173 255
- Amortissements des immobilisations incorporelles	31.2	1 363 589	1 343 629
- Autres immobilisations incorporelles	31.3	0	0
- Immobilisations incorporelles en cours (logiciels)	31.4	21 500	639 492
		3 499 517	4 469 118
32 Autres immobilisations incorporelles			
- Charges à répartir	32.1	0	0
- Autres immobilisations incorporelles	32.2	0	0
		0	0




Bernard KINYATA
Directeur de l'Administration et des Finances

Aude TOYI
Administrateur Directeur Général




		31/12/2025	31/12/2024
33 Banques centrales			
- Comptes d'apports de liquidités	33.1	0	0
- Intérêts courus du refinancement	33.2	0	0
		0	0
34 Dettes envers les banques et assimilées			
- Comptes ordinaires des banques et assimilés	34.1	4 147 283	4 203 088
- Valeurs données en pension, emprunts et autres comptes créditeurs	34.2	16 637 315	5 767 602
- Valeurs à payer (banques et assimilés)	34.3	0	0
		20 784 597	9 970 690
35 Comptes ordinaires des banques et assimilés			
- Comptes ordinaires des banques au Burundi (BHB)	35.1	0	0
- Comptes ordinaires des établissements financiers au Burundi	35.2	106 110	30 505
- Comptes ordinaires des institutions de microfinance au Burundi	35.3	4 005 947	4 172 583
- Comptes ordinaires des banques centrales, des banques et établissements financiers à l'étranger	35.4	35 226	0
		4 147 283	4 203 088
36 Valeurs données en pension, emprunts et autres comptes créditeurs			
- Emprunts de trésorerie au jour le jour	36.1	0	0
- Emprunts de trésorerie à terme	36.2	0	0
- Dépôts à Terme IMF	36.3	16 636 933	5 767 239
- Epargne IMF	36.4	381	363
- Intérêts courus	36.5	0	0
		16 637 315	5 767 602
37 Dettes envers la clientèle			
- Comptes à vue et comptes créditeurs de la clientèle	37.1	217 977 243	139 923 718
- Valeurs à payer (clientèle)	37.2	2 759 784	1 637 335
		220 737 027	141 561 053
Comptes à vue et comptes créditeurs de la clientèle			
- Comptes à vue	37.1.1	143 959 496	110 333 235
- Autres comptes à vue de la clientèle	37.1.2	9 376	9 376
- Comptes d'épargne	37.1.3	9 692 240	8 704 945
- Dépôts et comptes à terme	37.1.4	54 690 227	17 737 854
- Dépôts de garantie reçus de la clientèle (prov sur crédits, cautions,...)	37.1.5	6 889 467	2 538 153
- Intérêts courus	37.1.6	2 736 437	600 156
		217 977 243	139 923 718
Valeurs à payer (clientèle)			
- Valeurs à payer	37.2.1	2 759 784	1 637 335
- Chambre de compensation	37.2.2	0	0
		2 759 784	1 637 335
38 Dettes représentées par des titres			
- Bons de caisse et autres titres émises	38.1	0	0
- Intérêts courus	38.2	0	0
		0	0
39 Passifs d'impôts courants et différés			
- Impôt courant	39.1	0	0
- Impôt différé passif	39.2	0	0
		0	0
Calcul des impôts différés passif :			
- Ecart de réévaluation des immeubles et titres		0	0
Taux d'imposition		0	0
Impôts différés passifs		0	0
40 Autres passifs			
- Crédeurs divers	40.1	4 905 553	1 657 451
- Comptes de régularisation	40.2	0	0
		4 905 553	1 657 451
Crédeurs divers			
- Sommes dues à l'état	40.1.1	3 123 708	240 121
- Sommes dues aux organismes de prévoyance	40.1.2	42 618	39 288
- Fournisseurs de biens et services	40.1.3	1 720 939	0
- Divers autres Crédeurs	40.1.4	18 288	1 378 042
		4 905 553	1 657 451
Comptes de régularisation			
- Charges à payer et produits constatés d'avance	40.2.1	0	0
- Comptes de liaison	40.2.2	0	0
- Autres comptes de régularisation	40.2.3	0	0
- Déséquilibre bilan	40.2.4	0	0
		0	0
41 Provisions pour risques et charges			
- Provisions pour risques de crédit inscrites au passif	41.1	1 509 729	1 567 287



DEPOSE AU RANG DES MINUTES
PAR ACTE N° : M/23721
Fait à BUJUMBURA
Le 21 AVR. 2026
Numéro du Feuille 72 nombre total des Feuilles





		31/12/2025	31/12/2024
- Provisions pour risques et charges (hors risque de crédit)	41.2	521 600	763 131
		2 031 329	2 330 418
Provisions pour risques et charges (hors risque de crédit)			
- Provisions pour retraite et autres avantages au personnel (fidélité et fin de carrière)	41.2.1	521 600	745 675
- Provisions pour risques et charges (hors risque de crédit) (litiges soc)	41.2.2	0	17455,924
		521 600	763 131
42 Subventions; fonds de garantie et autres provisions			
Subventions nettes/Investissements	42.1	0	0
Autres provisions	42.2	8 795 346	11 715 020
		8 795 346	11 715 020
Subventions brutes/Investissements	42.1.1	0	0
Subventions mises en produits	42.1.2	0	0
Valeurs nettes		0	0
Intérêts impayés comptabilisés (AgiOS réservés)	42.2.1	2 625 748	3 782 274
Fonds de garantie pour risques crédits	42.2.2		0
Ecarts de réévaluation Terrain de placement	42.2.3	- 115 965	- 115 965
Ecarts de réévaluation Matériel roulant	42.2.4		0
Ecart de Réévaluation Mat Roulant		71 263	71 263
Ecart Réév Constructions d'Exploitation		3 691 602	3 691 602
Ecart de Rééal Terrains d'Exploitation		2 832 063	2 832 063
Ecart de Rééal Immeuble de Placement		2 712 620	2 712 619
Corrections erreurs exercices antérieurs	42.2.5	- 4 005 151	- 2 850 375
Provisions diverses	42.2.6	0	0
Autres Provisions		200 825	200 825
Autres Provisions		173 810	173 810
Autres Provisions		608 531	768 450
Autres Provisions	42.2.7	0	448 454
Total autres provisions		983 166	1 591 539
Total provisions		8 795 346	11 715 020
43 Capital et réserves liées			
- Primes liées au capital	43.1	474 399	474 399
- Réserve légale	43.2	2 660 491	2 566 257
- Capital souscrit appelé et versé	43.3	33 073 944	33 073 944
- Gain ou Perte latent ou différé	43.4	0	0
		36 208 833	36 114 600
		4 900 292	3 040 656
44 - Résultat Avant Impôt		9 032 852	9 585 384
45 Impôt sur revenu			
- Impôt sur revenu	45.1	2 748 245	178 524
		2 748 245	178 524
46 Résultat et Réserves			
- Réserve facultatives (Réserves Libres)	46.1	1 200 000	0
- Réserves disponibles (Réserves d'investissement)	46.2	565 403	0
- Report à nouveau affecté	46.3	25 040	- 7 522 183
- Résultat Net d'Exploitation Après Impot de l'exercice	46.4	6 284 607	9 406 860
- Bénéfice ou perte en instance d'approbation	46.5	0	0
- Gain ou Perte latent ou différé	46.6	0	0
		8 075 050	1 884 677



Bernard KINYATA
Directeur de l'Administration et des Finances

Aude TOYI
Administrateur Directeur Général

NOM DE L'ETABLISSEMENT DE CREDIT: BBCI
DOCUMENT: ETAT DU RESULTAT GLOBAL
PERIODE : 31/12/2025



Produits	Note référence	Montant en milliers de BIF	
		31/12/2025	31/12/2024
70 - Produits sur opérations avec les banques et assimilées	Note 1.1	2 198 494	2 731 007
71 - Produits sur opérations avec la clientèle	Note 1.2	17 881 323	12 669 758
72 - Produits sur opérations sur instruments financiers	Note 5	442 628	93 736
74 - Commissions sur prestations de service	Note 3	7 915 056	5 064 370
75 - Produits accessoires à l'activité bancaire	Note 7	621 161	30 852
77 - Gains sur risque de crédit	Note 12.1	14 421 042	10 982 426
78 - Gains sur actifs immobilisés	Note 13	156 618	5 493 515
79 - Quote-part du résultat net des entreprises mises en équivalence			
A. Total Produits		43 636 322	37 065 662
Charges			
60 - Charges sur opérations avec les banques et assimilées	Note 2.1	251 673	281 393
61 - Charges sur opérations avec la clientèle	Note 2.2	5 241 105	2 586 091
62 - Charges sur opérations sur instruments financiers	Note 5		
64 - Commissions sur prestations de service			
65 - Charges accessoires à l'activité bancaire			
66 - Charges générales d'exploitation	Note 9 + Note 10 + Note 11	19 027 353	17 557 585
67 - Pertes sur risque de crédit	Note 12.2	10 083 338	7 055 209
68 - Pertes sur actifs immobilisés	Note 13.2	0	0
B. Total charges		34 603 470	27 480 278
Résultat avant impôt (A-B)		9 032 852	9 585 384
69 - Impôts sur les bénéfices	Note 15	2 748 245	178 524
C. RESULTAT NET DE LA PERIODE		6 284 607	9 406 860
Autres éléments de résultat Global			
81 - Gains ou pertes latents ou différés			
85 - Ajustements de reclassement			
89 - Impôts sur les autres éléments de résultat global			
D. Total Autres éléments de résultat Global			
E. TOTAL DU RESULTAT GLOBAL (C+D)	Note 16	6 284 607	9 406 860




Bernard KINYATA
Directeur de l'Administration et des Finances



Aude TOYI
Administrateur Directeur général




BANQUE BURUNDAISE POUR LE COMMERCE ET L'INVESTISSEMENT S.M			
ÉTAT DU RESULTAT NET GLOBAL			
PERIODE : 31/12/2025			
NOTES A L'ETAT DU RESULTAT NET GLOBAL (en milliers)			
Notes			
1	COMPTES Intérêts et produits assimilés		
	70 - Produits sur opérations avec les banques et assimilés	1.1	2 198 494
	71 - Produits sur opérations avec la clientèle	1.2	17 881 323
			20 079 818
	Produits sur opérations avec les banques et assimilés		
	701 - Intérêts sur valeurs reçues en pension, prêts & autres comptes débiteurs (C.M; O.T, BT)	1.1.1	2 198 494
	Produits sur opérations avec la clientèle		
	710 - Intérêts sur comptes débiteurs de la clientèle (Cptes à vue débiteurs)	1.2.1	6 847 659
	711 - Intérêts sur crédits de trésorerie	1.2.2	2 973 905
	712 - Intérêts sur crédits à l'équipement	1.2.3	5 770 259
	713 - Intérêts sur crédits à la consommation	1.2.4	0
	714 - Intérêts sur crédits immobiliers	1.2.5	347 682
	717 - Commissions sur engagements de financement et de garantie (Eng par sign)	1.2.6	1 941 819
	718 - Intérêts sur titres de créances émis par la clientèle	1.2.7	0
			17 881 323
2	Intérêts et charges assimilées		
	60 - Charges sur opérations avec les banques et assimilés	2.1	- 251 673
	61 - Charges sur opérations avec la clientèle	2.2	- 5 241 105
			- 5 492 779
	Charges sur opérations avec les banques et assimilés		
	601 - Intérêts sur comptes ordinaires de la Banque de la République du Burundi	2.1.1	
	609 - Autres charges d'intérêts sur opérations avec les banques et assimilées (App Liq)	2.1.2	- 46 667
	605 - Intérêts sur valeurs données en pension, emprunts et autres créditeurs (C.M, ...)	2.1.3	- 205 007
			- 251 673
	Charges sur opérations avec la clientèle		
	610 - Intérêts sur comptes créditeurs de la clientèle	2.2.1	- 880 490
	614 - Intérêts sur comptes d'épargne	2.2.2	- 495 741
	615 - Intérêts sur dépôts à terme	2.2.3	- 3 864 875
	618 - Intérêts sur Bons de caisse	2.2.4	0
			- 5 241 105
3	Commissions sur prestation de service (produits)		
	741 - Commissions sur fonctionnement de compte (Frais de boucllement)	3.1	701 583
	742 - Commissions sur moyens de paiement (Ventes carnets de chèques+ commissions virements)	3.2	222 414
	746 - Commissions de service sur crédits (crédits octroyés & Ouvert crédits)	3.3	3 957 093
	749 - Autres produits sur prestations de services	3.4	3 033 966
			7 915 056
4	Commissions sur prestation de service(charges)		
	642 - Charges sur moyens de paiement	4.1	0
	649 - Autres charges sur prestations de service	4.2	0
			0
5	+/- Gains ou pertes nets de change		
	725 - Produits sur opérations de change	5.1	17 396 167
	625 - Pertes sur opérations de change	5.2	- 16 953 539
			442 628
			- 34 349 706
6	+/- Gains ou pertes nets sur placements financiers		
	722 - Dividendes reçus	6.1	0
7	+ Produits des autres activités		
	753 - Produits sur immeubles de placement	7.1	57 900
	7535 - Gains sur les changement de juste valeur	7.2	0
			30 852
			0




DEPOSE AU RANG DES MINUTES
PAR ACTE N° : M/.....
Fait à BUJUMBURA
Le.....
21 AVR. 2026
Numéro du nombre total
Feuille des Feuilles

Notes					
	759 - Divers autres produits accessoires	7.3			
	757 Autres reprises(hors risques de crédit)				
				563 261	621 161
				31/12/2025	31/12/2024
				OFFICE NOTARIAL DB0/852	
				BUJUMBURA	
8	- Charges accessoires à l'activité bancaire				
	6535 - Perte sur les changement de juste valeur	8.1		0	0
	6531 - Entretien des immeubles de placement	8.2		0	0
				0	0
9	- Charges de personnel				
	6611 - Salaires et appointements	9.1		-5 455 275	-4 951 286
	6612 - Primes et gratifications	9.2		-519 769	-435 493
	6613 - Autres rémunérations	9.3		-70 216	-88 393
	6614 - charges d'allocations sociales	9.4		-6 882	-6 904
	6615 - charges de retraite	9.5		-300 455	-269 666
	6616 - charges de formation	9.6		-150 098	-173 807
	6617 - Soins et frais médicaux pour le personnel	9.7		-595 377	-394 051
	6618 - Dotations aux provisions pour engagements de retraite et obligations similaires			0	0
	6619 - Autres charges du personnel	9.8		-217 855	-35 502
				- 7 315 927	- 6 355 103
				-19 027 353	-17 557 585
10	- Dotations nettes aux amortissements et dépréciations des immobilisations corporelles et incorporelles				
	66811 Amortissement immeubles et aménagements d'exploitation	10.1	-	432 128	218 763
	66812 Amortissement matériel et mobilier et véhicules	10.2	-	255 963	295 439
	66813 Amortissement informatiques	10.3	-	707 038	209 759
	6680 Amortissements valeurs incorporelles	10.4	-	471 535	682 877
	S /total des dotations brutes			-1 866 664	-1 406 838
	788 Reprise écart de réévaluation			0	0
	Dotations nettes			- 1 866 664	- 1 406 838
11	- Autres charges générales d'exploitation				
	662 - Impôts et taxes	11.1	-	1 893 260	1 592 616
	663 - Charges de fonctionnement et d'entretien	11.2	-	2 544 541	3 049 525
	664 - Honoraires et prestations externes	11.3	-	992 928	535 707
	665 - Autres charges externes	11.4	-	2 223 397	1 559 672
	665206 - Frais de Publicité	11.5	-	229 259	178 346
	665202 - frais de mission pour le personnel	11.7	-	373 232	259 761
	665126 - frais d'hebergement pour le personnel	11.8	-	35 572	19 798
	665119 FRAIS DE DEPLACEMENT	11.9	-	47 196	8 749
	665201 FRAIS DE REPRESENTATION	11.10	-	59 800	43 632
	666 - Autres charges d'exploitation	11.11	-	758 156	259 518
	666101 PERTES DIVERSES	11.12	-	687 421	2 288 321
				- 9 844 762	- 9 795 644
12	- Coût du risque				
	771 - Reprises de dépréciations des créances	12.1		14 421 042	10 982 426
	671 - Dotations pour dépréciations des créances	12.2	-	10 083 338	7 055 209
	672 - Pertes sur créances irrécupérables	12.3		0	0
	676 - Dotations aux provisions pour risque de crédit inscrites au passif	12.4		0	0
				4 337 704	3 927 217
13	+/- Gains ou pertes nets sur autres actifs				
	- Produits sur valeurs et emplois divers	13.1		261 509	0
	- Divers autres produits ou charges accessoires (plus value Datons)	13.2	-	123 578	0
	- Reprises de provisions fiscales	13.3		0	0
	785 - Plus-values de cession sur immobilisations	13.4		18 686	1 948 260
	- Moins-values de cession sur immobilisations	13.5		0	0
	786 - Reprises de provisions hors risque de crédit	13.6		0	3 545 255
	- Dotations aux provisions pour risques et charges (hors risque de crédit)	13.7		0	0
				156 618	5 493 515
				280 196	
14	Résultat d'Exploitation Avant Impôts				






Notes			31/12/2025	31/12/2024
	Résultat d'Exploitation Avant Impôts		9 032 852	9 585 384
			9 032 852	9 585 384
15	- Impôts sur les bénéfices	15.1		
	- Impôts sur les bénéfices			
	- Charges/produits d' Impôts différés	15.2	2 748 245	178 524
			2 748 245	178 524
16	Résultat global total			
	Résultat Net Après Impôts	16.1	6 284 607	9 406 860
	Autres éléments du résultat global	16.2		
			6 284 607	9 406 860
17	Résultat total par action			
	Résultat global total	17.1	6 284 607	9 406 860
	Nombre d'actions	17.2	4 134 243	4 134 243
			2	2



Bernard KINYATA
 Directeur de l'Administration et des Finances



Aude TOYI
 Administrateur Directeur Général



NOM DE L'ETABLISSEMENT DE CREDIT: BBCI
DOCUMENT: ÉTAT DE FLUX DE TRÉSORERIE
PERIODE : 31/12/2025



	Numéro de référence de la note explicative	Montant en milliers de BIF	
		31/12/2025	31/12/2024
Résultat avant impôts		9 032 852	10 659 348
Dotations nettes aux amortissements et aux dépréciations des immobilisations corporelles et incorporelles	Note 47	1 866 664	1 406 838
Dotations nettes aux dépréciations et aux provisions	Note 48	- 4 337 704	- 4 232 730
Perte nette ou gain net des activités d'investissement	Note 49	156 618	0
Autres mouvements	Note 50	- 34 349 706	- 6 859 376
Éléments non monétaires inclus dans le résultat net avant Impôts et des autres ajustements	Note 51 = Notes 47 à 50	- 36 664 129	- 9 685 269
Flux liés aux opérations avec les banques et assimilées	Note 52	13 572 925	8 401 276
Flux liés aux opérations avec la clientèle	Note 53	46 595 681	- 13 490 720
Flux liés aux autres opérations affectant des actifs ou passifs financiers	Note 54	- 20 815 000	13 641 827
Flux liés aux autres opérations affectant des actifs ou passifs non financiers	Note 55	2 861 553	3 731 499
-Impôts versés	Note 56	- 2 748 245	0
Diminution ou augmentation nette des actifs et passifs provenant des activités opérationnelles	Note 57 = Notes 52 à 56	39 466 914	12 283 882
Total flux net de trésorerie généré par l'activité opérationnelle (A)	Note 58 = RAI + note 51 + note 57	11 835 637	13 257 961
Flux liés aux actifs financiers et aux participations	Note 59	- 50 000	0
Flux liés aux immeubles de placement	Note 60	1 632 986	- 237 186
Flux liés aux immobilisations corporelles et incorporelles	Note 61	- 2 459 133	- 3 550 862
Total Flux net de trésorerie lié aux opérations d'investissement (B)	Note 62 = note 59+ note 60+ note 61	- 876 147	- 3 788 048
Flux de trésorerie provenant ou à destination des actionnaires	Note 63	- 1 763 148	- 3 464 689
Autres flux nets de trésorerie provenant des activités de financement	Note 64	- 8 236 525	5 301 069
Total Flux net de trésorerie lié aux opérations de financement (C)	Note 65 = Notes 63 + Notes 64	- 9 999 673	1 836 381
Effet de la variation des taux de change sur la trésorerie et équivalent de trésorerie (D)	Note 66	34 349 706	6 859 376
Augmentation ou diminution nette de la trésorerie et des équivalents de trésorerie (A + B + C + D)	Note 67 = note 58 + note 52 + note 65 + note 66	35 152 906	18 165 670
Trésorerie et équivalents de trésorerie à l'ouverture (E)	Note 68	47 047 461	28 881 790
Caisse, banques centrales (actif et passif)	68.1	35 533 945	16 688 303
Comptes et prêts/emprunts à vue auprès des banques et assimilées (actif et passif)	68.2	11 513 516	12 193 487
Trésorerie et équivalents de trésorerie à la clôture (F)	Note 69	82 200 366	47 047 461
Caisse, banques centrales, CCP (actif & passif)	69.1	55 914 847	35 533 945
Comptes et prêts/emprunts à vue auprès des banques et assimilées (actif et passif)	69.2	26 285 519	11 513 516
Variation de la trésorerie nette (G)= F-E	Note 70	35 152 906	18 165 670

Bernard KINYATA
 Directeur de l'Administration et des Finances



Aude TOYI
 Administrateur Directeur Général

BBCI s.m. TABLEAU DE FLUX DE TRESORERIE : 31 décembre 2025

31/12/2025 31/12/2024

NOTES (EN MILLIERS DE BIF)



	31/12/2025	31/12/2024
Note 47		
Dotations nettes aux amortissements et dépréciations des immobilisations corporelles et incorporelles		
Amortissements immeubles et aménagements d'exploitation	432 128	218 763
Amortissements matériel, mobilier et matériel	255 963	295 439
Amortissements informatiques	707 038	209 759
Amortissements immo incorporelles	471 535	682 877
S /total des dotations brutes	1 866 664	1 406 838
Reprise écart de réévaluation	0	0
Reprise de la quote-part de subvention reçues	0	0
Dotations nettes	1 866 664	1 406 838
Note 48		
Dotations nettes aux dépréciations et aux provisions		
- Reprises de dépréciations des créances	- 14 421 042	- 10 982 426
- Dotations pour dépréciations des créances	10 083 338	6 749 696
- Pertes sur créances irrécupérables (flux monétaires)	0	0
- Dotations aux provisions pour risque inscrites au passif	0	0
- Coût du risque de crédit	-4 337 704	-4 232 730
- Neutralisation du flux monétaire dans le coût du risque	0	0
- Dotations aux provisions pour pertes (hors risque crédit)	0	0
- Reprise de provisions pour risques et charges (hors crédit)	0	0
Dotations nettes	-4 337 704	-4 232 730
Note 49		
Perte ou gain net sur activités d'investissement		
- Produits sur valeurs et emplois divers	261 509	0
- Divers autres produits accessoires	- 123 578	0
- Plus-values de cession sur immobilisations	18 686	0
- Moins-values de cession sur immobilisations	0	0
	156 618	0
Note 50		
Autres mouvements non monétaires ou hors opérations		
- Résultat de réévaluation de la trésorerie (hors opérations)	- 34 349 706	- 6 859 376
- Plus-value de réévaluation des immeubles de placement	0	0
	-34 349 706	-6 859 376
Note 51		
Éléments non monétaires inclus dans le résultat net avant Impôts et des autres ajustements	-36 664 129	-9 685 269
Note 51 = Notes 47 à 50		
Note 52		
Flux liés aux opérations avec les banques et assimilés		
Prêts et créances/banques début d'exercice (nets) (a)	7 639 885	10 092 171
Prêts et créances/banques fin d'exercice (nets) (b)	4 880 867	7 639 885
Variation des valeurs nettes (1) = (a) - (b)	2 759 018	2 452 286
Dotations aux provisions	0	0
Dettes envers les banques fin d'exercice (c)	20 784 597	9 970 690
Dettes envers les banques début d'exercice (d)	9 970 690	4 021 701
Variation (2) = (c) - (d)	10 813 907	5 948 989
Flux liés aux banques et établissements assimilés (1)+(2)	13 572 925	8 401 276
Note 53		
Flux liés aux opérations avec la clientèle		
Prêts et créances/clientèles début d'exercice (nets)	10 266 998	68 819 412
Prêts et créances/clientèles fin d'exercice (nets)	147 184 996	110 266 998
Variation des valeurs nettes (1)	-36 917 997	-41 447 586
Coût du risque de crédits (2)	4 337 704	4 232 730
Neutralisation des flux monétaires dans le coût du risque (3)	0	0
Plus/Moins-values nette sur valorisation de créances (4)	0	0

Bernard KINYATA

Directeur de l'Administration et des Finances



Administrateur Directeur Général

Aude TOYI

BBCI s.m.

TABLEAU DE FLUX DE TRESORERIE : 31 décembre 2025

31/12/2025 31/12/2024

NOTES (EN MILLIERS DE BIF)

Dettes envers la clientèle fin d'exercice
 Dettes envers la clientèle début d'exercice
 Variation (5)

220 737 027
 141 561 053
 79 175 974

141 561 053
 117 836 917
 23 724 136

Flux liés aux opérations avec la clientèle (1)+(2)+(3)+(4)+(5)

46 595 681

-13 490 720

Note 54

Flux liés aux autres opérations affectant des actifs ou passifs financiers

Actifs financiers détenus jusqu'à échéance, début d'exercice (nets)

16 776 000

30 417 827

Actifs financiers détenus jusqu'à échéance fin d'exercice (nets)

37 591 000

16 776 000

Variation des valeurs nettes (1)

-20 815 000

13 641 827

Dotations nettes aux provisions(2)

0

0

Plus/Moins-values nette sur valorisation de ces actifs(3)

0

0

Dettes représentées par des titres fin d'exercice

0

0

Dettes représentées par des titres début d'exercice

0

0

Variation (4)

0

0

Flux liés aux actifs et passifs financiers (1)+(2)+(3)+(4)

-20 815 000

13 641 827

Note 55

Flux liés aux autres opérations affectant des actifs ou passifs non financiers

Actifs d'impôt courants et différés début d'exercice (nets)

675 360

2 268 336

Actifs d'impôt courants et différés fin d'exercice (nets)

719 411

853 885

Variation des valeurs nettes (1)

-44 051

1 414 451

Autre actifs début d'exercice (nets)

2 585 970

3 201 389

Autres actifs fin d'exercice (nets)

2 629 377

2 585 970

Variation des valeurs nettes (2)

-43 407

615 420

Actifs non courants début d'exercice (nets)

0

0

Actifs non courants fin d'exercice (nets)

0

0

Variation des valeurs nettes (3)

0

0

Dotations/reprises nettes aux provisions sur autres actifs (4)

0

0

Plus/Moins-values nette sur valorisation des autres actifs (5)

0

0

Passif d'impôts fin d'exercice (Note 19)

0

0

Passif d'impôts début d'exercice (Note 19)

0

0

Variation (6)

0

0

Autres passifs fin d'exercice (Note 20)

4 905 553

1 657 451

Autres passifs début d'exercice (Note 20)

1 657 451

818 752

Variation (7)

3 248 102

838 700

Provisions pour risque fin d'exercice (Note 21)

2 031 329

2 024 905

Provisions pour risques début d'exercice (Note 21)

2 330 418

1 161 976

Variation (8)

-299 090

862 929

Flux liés aux opérations liées aux autres actifs et passifs non courants =
(1)+(2)+(3)+(4)+(5)+(6)+(7)+(8)

2 861 553

3 731 499

Note 56

Impôts sur les bénéfices

Impôts sur les bénéfices

-2 748 245

0

Charges/produits d' Impôts différés

0

0

Impôts sur les bénéfices

-2 748 245

0

Note 57

Diminution/(augmentation) nette des actifs et passifs provenant des
activités opérationnelles

Note 57 = Notes 52 à 56

39 466 914

12 283 882

Note 58

Total flux net de trésorerie généré par l'activité opérationnelle

Note 58 = RAI + note 51 + note 57

11 835 637

13 257 961

RAI

9 032 852

10 659 348

Note 59

Flux liés aux actifs financiers et aux participations

50 000

Bernard KINYATA

Directeur de l'Administration et des Finances

(Signature)

DEPOSE AU RANG DES MINUTES
 PARACTEN : M. *(Signature)*
 Fait à BUJUMBURA
 Le 21 AVR. 2026
 Numéro du Feuille *(Signature)* nombre total des Feuilles




(Signature)
 Aude TOYI
 Administrateur Directeur Général

BBCI s.m. **TABLEAU DE FLUX DE TRESORERIE : 31 décembre 2025****NOTES (EN MILLIERS DE BIF)**

Cette rubrique enregistre les mouvements (acquisition et cessions) des actifs destinés à être cédés et aux titres de participation.

Les titres de participations n'ont pas varié pendant la période.

**Note 60 Flux liés aux immeubles de placement**

Immeubles de placement, début d'exercice (nets)	9 778 532	5 887 739
Immeubles de placement fin d'exercice (nets)	8 145 546	6 124 925
Variation des valeurs nettes (1)	1 632 986	-237 186
Plus/Moins-values nette sur valorisation de ces actifs (2)	0	0
Flux liés aux immeubles de placement (1)+(2)	1 632 986	-237 186

Note 61 Flux liés aux immobilisations corporelles et incorporelles

Immobilisations corporelles, début d'exercice (nets)	12 974 585	11 273 134
Immobilisations corporelles, fin d'exercice (nets)	14 536 654	14 056 518
Variation des valeurs nettes (1)	-1 562 069	-2 783 384
Dotations nettes aux amortissements (2)	0	-723 961
Plus/Moins-values nettes de cession (3)	0	0
Flux liés aux immobilisations corporelles (4)= (1)+(2)+(3)	-1 562 069	-3 507 345
Immobilisations incorporelles, début d'exercice (nets)	4 469 118	5 973 412
Immobilisations incorporelles, fin d'exercice (nets)	3 499 517	5 334 052
Variation des valeurs nettes (5)	969 601	639 359
Dotations aux amortissements (6)	- 1 866 664 -	682 877
Plus/Moins-values nette de cession (7)	0	0
Flux liés aux immobilisations incorporelles (8)= (5)+(6)+(7)	-897 063	-43 517
Gain/perte latente ou différé en fin d'exercice	0	0
Gain/perte latente ou différé en début d'exercice	0	0
Variation (9)	0	0
Flux liés aux immobilisations corporelles et incorporelles (4)+(8)+(9)	-2 459 133	-3 550 862

**Note 62 Total Flux net de trésorerie lié aux opérations d'investissement (B)
Note 62 = note 59+ note 60+ note 61**

	-876 147	-3 788 048
--	-----------------	-------------------

Note 63 Flux de trésorerie provenant ou a destination des actionnaires

Variations Report à nouveau	7 547 223	-7 943 205
Résultat de l'exercice avant impôt sur revenu précédent	-9 406 860	7 763 907
Variations Capital et réserves liées	94 234	0
Variations Réserves disponibles	1 765 404	0
Variations Ecarts de réévaluation Terrain de placement	0	0
Variations Ecarts de réévaluation Matériel roulant	0	0
Variations Corrections erreurs exercices antérieurs	-1 154 776	95 070
Variations Autres fonds spéciaux de garantie	-608 373	-3 380 461
Flux de trésorerie provenant ou a destination des actionnaires	1 763 148	-3 464 689

**Note 64 Emprunts de trésorerie en fin d'exercice
Emprunts de trésorerie en début d'exercice
Variation (1)**

Subventions et fonds de garantie en fin d'exercice	7 080 000	7 080 000
Subventions et fonds de garantie en début d'exercice	7 080 000	4 580 000
Variation (2)	-1 156 525	721 069
Total flux nets liés aux opérations de financement (1)+(2)	-8 236 525	5 301 069



Bernard KINYATA
Directeur de l'Administration et des Finances



Aude TOYI
Administrateur Directeur Général

BBCI s.m. TABLEAU DE FLUX DE TRESORERIE : 31 décembre 2025

NOTES (EN MILLIERS DE BIF)


Note 65 Total flux net de trésorerie lié aux opérations de financement
Note 65 = Notes 63 + Notes 64

Note 66 Effet de la variation des taux de change sur la trésorerie et équivalents de trésorerie

Produits de réévaluation

Pertes de réévaluation

Flux nets



	17 396 167	3 476 556
-	16 953 539	3 382 820
	34 349 706	6 859 376

Note 67 Augmentation ou diminution nette de la trésorerie et des équivalents de trésorerie

Note 67 = note 58 + note 52 + note 65 + note 66

	35 152 906	18 165 670
--	-------------------	-------------------

Note 68 Trésorerie et équivalents de trésorerie à l'ouverture

68.1 Caisses et Banque Centrale (BRB) au 31-12-2024

68.2 Autres actifs financiers au 31-12-2024

	47 047 461	28 881 790
--	-------------------	-------------------

	35 533 945	16 688 303
--	------------	------------

	11 513 516	12 193 487
--	------------	------------

Note 69 Trésorerie et équivalents de trésorerie à la clôture

69.1 Caisses et Banque Centrale (BRB) au 31-12-2025

69.2 Autres actifs financiers au 31-12-2025

	82 200 366	47 047 461
--	-------------------	-------------------

	55 914 847	35 533 945
--	------------	------------

	26 285 519	11 513 516
--	------------	------------

Note 70 Variation de la trésorerie nette

Note 70 = note 69 - note 68


	35 152 906	18 165 670
--	-------------------	-------------------



Bernard KINYATA
Directeur de l'Administration et des Finances



Aude TOYI
Administrateur Directeur Général




NOM DE L'ETABLISSEMENT DE CREDIT : BBCI

Capital	Réserves liées au capital	Réserves consolidées	Gains latents	Résultat	Total des capitaux propres
---------	---------------------------	----------------------	---------------	----------	----------------------------


DOCUMENT: ÉTAT DE VARIATION DE CAPITAUX PROPRES (Montants en milliers de BIF)

PERIODE : 31/12/2025

	Numéro de référence de la note explicative	Montant en milliers de BIF					
		Capital	Réserves liées au capital	Réserves consolidées	Gains latents	Résultat net	Total
		1	2	3	4	5	6
Capitaux propres clôture au 31 décembre 2023		41 816 890	474 399	2 987 279	-	-7 763 907	37 514 661
Changement de méthodes et corrections d'erreurs	71	- 2 850 375	-	-	-	-	- 2 850 375
Capitaux propres ouverture 2024	72	33 073 944	474 399	2 987 279	-	-	36 535 621
Affectation du résultat 2023:		-	-	-	-	-	-
Prime de bilan, dividendes, tantièmes versés		-	-	-	-	-	-
Augmentation de Capital	73	-	-	-	-	-	-
Incorporation réserves	74	-	-	- 7 943 205	-	-	- 7 943 205
Autres (détail dans les notes annexes)		-	-	-	-	-	-
Résultat net de l'exercice	75	-	-	-	-	9 406 860	9 406 860
Sous-total:transactions entre actionnaires		30 223 569	474 399	- 4 955 926	-	9 406 860	35 148 902
Autres éléments du résultat global:	76	-	-	-	-	-	-
Gains ou pertes latents sur valeurs d'actif	77	-	-	-	-	-	-
Ecarts de réévaluation des immobilisations	78	7 484 842	-	-	-	-	7 484 842
Autres	79	823 089	-	-	-	-	823 089
Capitaux propres clôture au 31 décembre 2024	80	38 531 500	474 399	- 4 955 926	-	9 406 860	43 456 832
Changement de méthodes et corrections d'erreurs	Note 61	- 4 005 151	-	-	-	-	- 4 005 151
Capitaux propres ouverture 2025	Note 62	33 073 944	474 399	2 660 491	-	-	36 208 833
Affectation du résultat 2024:		-	-	-	-	-	-
Prime de bilan, dividendes, tantièmes versés		-	-	-	-	-	-
Augmentation de Capital	Note 63	-	-	-	-	-	-
Incorporation réserves	Note 64	-	-	1 790 443	-	-	1 790 443
Autres (détail dans les notes annexes)		-	-	-	-	-	-
Résultat net de l'exercice	Note 65	-	-	-	-	6 284 607	6 284 607
Sous-total:transactions entre actionnaires	Note 66	29 068 793	474 399	4 450 934	-	6 284 607	40 278 732
Autres éléments du résultat global:		-	-	-	-	-	-
Gains ou pertes latents sur valeurs d'actif	Note 67	-	-	-	-	-	-
Ecarts de réévaluation des immobilisations	Note 68	9 191 583	-	-	-	-	9 191 583
Autres	69	983 166	-	-	-	-	983 166
Capitaux propres clôture au 31 Décembre 2025	70	39 243 542	474 399	4 450 934	-	6 284 607	50 453 481



Bernard KINYATA
Directeur de l'Administration et des Finances



Aude TOYI
Administrateur Directeur Général

BBCI

TABLEAU DE VARIATION DES CAPITAUX PROPRES : 31/12/ 2025

NOTES (en milliers)




Note 71 Changement de méthodes et corrections d'erreurs

Corrections erreurs exercices antérieurs

31/12/2025		
	-4 005 151	2 850 375
	-4 005 151	2 850 375

Note 72 Capitaux propres ouverture 2025

Capital
Réerves liées au capital
Réerves consolidées
Report à nouveau
Gains latents



	33 073 944	33 073 944
	474 399	474 399
	2 660 491	2 566 257
	0	421 022
	0	0
	36 208 833	36 535 621

Note 73 Augmentation de Capital

Nouveau Capital
Capital précédent

	33 073 944	33 073 944
	33 073 944	33 073 944
	0	0

Note 74 Incorporation réserves

4 - Réserve légale au 31-12-2025
- Réserve légale au 31-12-2024
- Report à nouveau affecté au 31-12-2025
2 - Report à nouveau affecté au 31-12-2024

	1 765 403	2 566 257
	-	2 566 257
	25 040	7 522 183
	-	421 022
	1 790 443	-7 943 205

Note 75 Résultat net de l'exercice

- Résultat Net d'Exploitation Après Impot de l'exercice

	6 284 607	9 406 860
	6 284 607	9 406 860

Note 76 Sous-total: transactions entre actionnaires

Changement de méthodes et corrections d'erreurs
Capitaux propres ouverture 2025
Augmentation de Capital
Incorporation réserves
Résultat net de l'exercice

-	4 005 151	-	2 850 375
	36 208 833		36 535 621
	0		0
	1 790 443	-	7 943 205
	6 284 607		9 406 860
	40 278 732		35 148 902

Note 77 Gains ou pertes latents sur valeurs d'actif

Montant soldé

	0	0
	0	0

Note 78 Ecarts de réévaluation des immobilisations

Ecarts de réévaluation Terrain de placement
Ecarts de réévaluation Matériel roulant

-	115 965	-	115 965
	9 307 547		7 600 806
	9 191 583		7 484 842

Note 79 Autres

Provisions diverses
Autres provisions



	0	448 454
	983 166	374 635
	983 166	823 089


Note 80 Capitaux propres clôtures au 31 décembre 2025

Sous-total: transactions entre actionnaires
Gains ou pertes latents sur valeurs d'actif
Ecarts de réévaluation des immobilisations
Autres

	40 278 732	35 148 902
	0	0
	9 191 583	7 484 842
	983 166	823 089
	50 453 481	43 456 832

Bernard KINYATA


Directeur de l'Administration et des Finances

Aude TOYI
Administrateur Directeur Général

NOM DE L'ETABLISSEMENT DE
CREDIT: BBCI S.M
DOCUMENT: RATIOS DE
SOLVABILITE ET DE LEVIER
PERIODE : 31/12/2025



Eléments	Pourcentage	Normes réglementaires minimales	Normes réglementaires minimales avec volant de conservation de 2,5 %
Ratio de solvabilité de base du noyau dur	13,2%	8,5%	11,0%
Ratio de solvabilité de base	13,4%	10,0%	12,5%
Ratio de solvabilité globale	15,0%	12,0%	14,5%
Ratio de levier	10,7%	5,0%	5,0%



Bernard KINYATA
Directeur de l'Administration et des Finances

Aude TOYI
Administrateur Directeur Général

